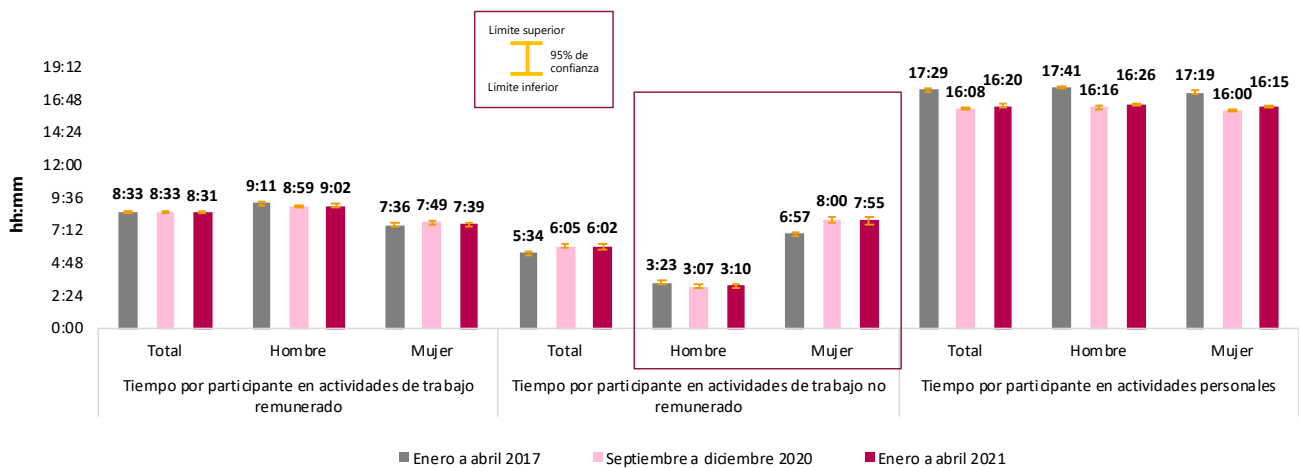


## Entre enero y abril de 2021, y a nivel nacional, las mujeres dedicaron en promedio 7 horas y 55 minutos al día en actividades de trabajo no remunerado, tiempo promedio que en los hombres fue 3 horas y 10 minutos

Tiempo diario promedio por participante en actividades de trabajo y actividades personales según sexo  
Total nacional  
Enero-abril de 2017 / septiembre-diciembre de 2020 / enero-abril de 2021



Fuente: DANE – ENUT

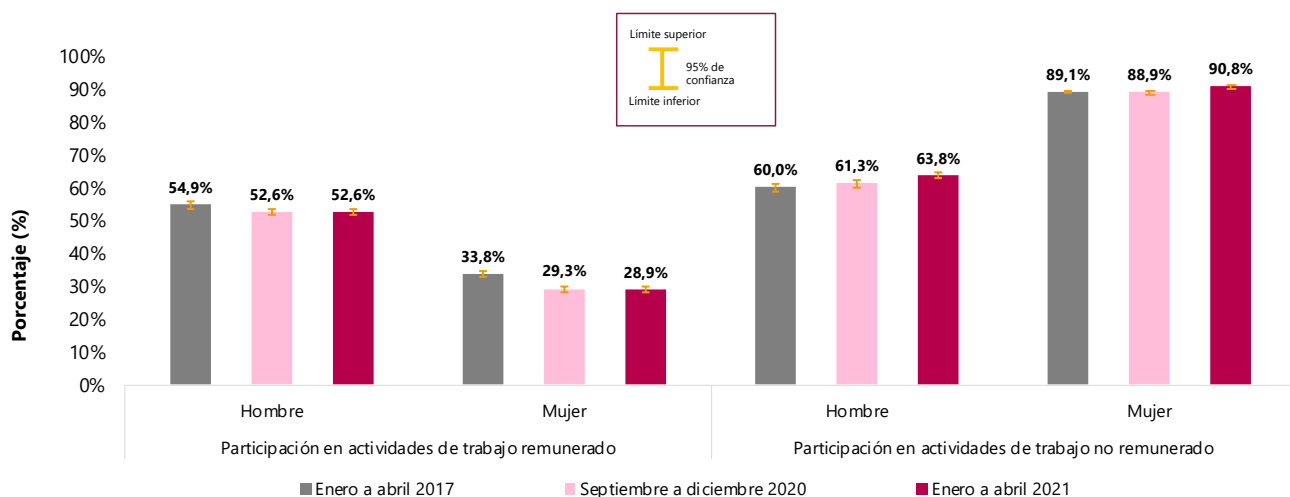
- Entre enero y abril de 2021, en promedio un hombre dedicó a diario 9 horas y 2 minutos a actividades de trabajo remunerado, y 3 horas y 10 minutos a aquellas de trabajo no remunerado. Por su parte, una mujer en promedio destinó 7 horas y 39 minutos diarios actividades de trabajo remunerado, y 7 horas y 55 minutos a labores de trabajo no remunerado.
- En los primeros cuatro meses de 2021, el cuidado pasivo (estar pendiente) fue la actividad de trabajo no remunerado que registró el mayor tiempo promedio diario dedicado por participante, siendo en mujeres 10 horas y 56 minutos frente a 6 horas y 52 minutos en los hombres.
- Las mujeres dedicaron en promedio 243 minutos al día más que los hombres a actividades de cuidado pasivo (estar pendiente) y 65 minutos más al suministro de alimentos.
- En los primeros cuatro meses de 2021, el 84,9% de las mujeres sostuvo que hizo lo que le correspondía con respecto a las tareas domésticas y de cuidado en el hogar, el 9,3% dijo que hacía más de lo que le correspondía, y el 5,8% manifestó que hizo menos de lo que le correspondía. En los hombres, dichas proporciones fueron 84,1%, 3,0% y 12,9%, respectivamente.
- Dentro de la población de 15 años y más e identificada subjetivamente como campesina, el 70,1% de los hombres y el 30,0% de las mujeres participaron en actividades de trabajo remunerado. Con respecto a las actividades de trabajo no remunerado, el 94,7% de las mujeres participó en este tipo de actividades, así como el 59,7% de los hombres.

A nivel nacional, el 52,6% de los hombres y el 28,9% de las mujeres mayores de 10 años participaron entre enero y abril de 2021 en actividades de trabajo remunerado; así mismo, el 90,8% de las mujeres y el 63,8% de los hombres reportaron su participación en actividades de trabajo no remunerado durante ese mismo periodo.

## Tiempo diario promedio por participante en actividades de trabajo y actividades personales según sexo

### Total nacional

Enero-abril de 2017 / septiembre-diciembre de 2020 / enero-abril de 2021



Fuente: DANE – ENUT

En promedio, un hombre dedicó a diario 9 horas y 2 minutos a actividades de trabajo remunerado, y 3 horas y 10 minutos a aquellas de trabajo no remunerado. Por su parte, una mujer en promedio destinó 7 horas y 39 minutos diarios actividades de trabajo remunerado, y 7 horas y 55 minutos a labores de trabajo no remunerado. En cuanto a las actividades personales, en promedio los hombres dedicaron al día 16 horas y 26 minutos, mientras que en la mujeres dicho tiempo promedio fue 16 horas y 15 minutos.

En cuanto a las actividades de trabajo no remunerado y sus actividades conexas, entre enero y abril de 2021 el cuidado pasivo (estar pendiente) registró el mayor tiempo promedio diario dedicado por participante, siendo en mujeres 10 horas y 56 minutos frente a 6 horas y 52 minutos en los hombres. Con respecto a las actividades de voluntariado, en promedio las mujeres dedicaron al día 3 horas y 38 minutos mientras que los hombres destinaron 2 horas y 49 minutos. En el suministro de alimentos, las mujeres destinaron en promedio 2 horas y 8 minutos al día, tiempo que en hombres fue 1 hora y 2 minutos.

Bogotá D.C.  
22 de julio de 2021

Encuesta Nacional de Uso del Tiempo -ENUT  
Enero a abril de 2021

---

Desde la perspectiva de las actividades de compra y de administración del hogar, entre enero y abril de 2021, en promedio y a nivel nacional, una persona dedicó al día en forma presencial 1 hora y 51 minutos a buscar vivienda para tomar en arriendo o comprar, y otros 53 minutos de forma virtual para esta misma actividad. Además, en promedio destinó al día 1 hora y 1 minuto a comprar o reclamar medicamentos para el/ella o alguna persona de su hogar de forma presencial, y 21 minutos para hacerlo de manera virtual.

## **Enfoque diferencial e interseccional**

En el periodo comprendido entre enero y abril de 2021, las mujeres dedicaron en promedio 243 minutos al día más que los hombres a actividades de cuidado pasivo (estar pendiente), 65 minutos más al suministro de alimentos, y 48 minutos más a actividades de voluntariado.

Por otra parte, en ese mismo periodo el 84,9% de las mujeres sostuvo que hizo lo que le correspondía con respecto a las tareas domésticas y de cuidado en el hogar, el 9,3% dijo que hacía más de lo que le correspondía, y el 5,8% manifestó que hizo menos de lo que le correspondía. En los hombres, dichas proporciones fueron 84,1%, 3,0% y 12,9%, respectivamente.

En cuanto a los roles de género, entre enero y abril de 2021 el 75,7% de las personas dijo estar muy de acuerdo con la afirmación "Una madre que trabaja fuera de su casa es tan buena madre como una que solo trabaja en su casa", y el 68,2% manifestó estar muy de acuerdo con "Las mujeres tienen los mismos derechos que los hombres para salir a divertirse". En el mismo sentido, el 49,6% sostuvo estar muy de acuerdo con la afirmación "Las mujeres son mejores para el trabajo doméstico que los hombres".

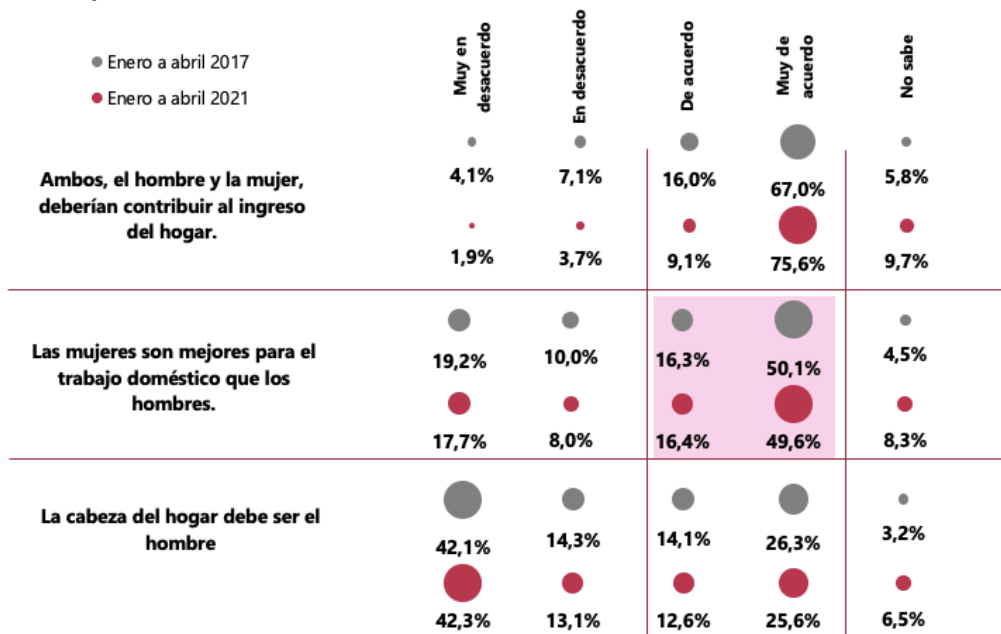
Bogotá D.C.  
22 de julio de 2021

Encuesta Nacional de Uso del Tiempo -ENUT  
Enero a abril de 2021

## Percepciones sobre roles de género según periodo

Total nacional

Enero-abril de 2017 / enero-abril de 2021



Fuente: DANE - ENUT

## Uso del tiempo de la población identificada subjetivamente como campesina

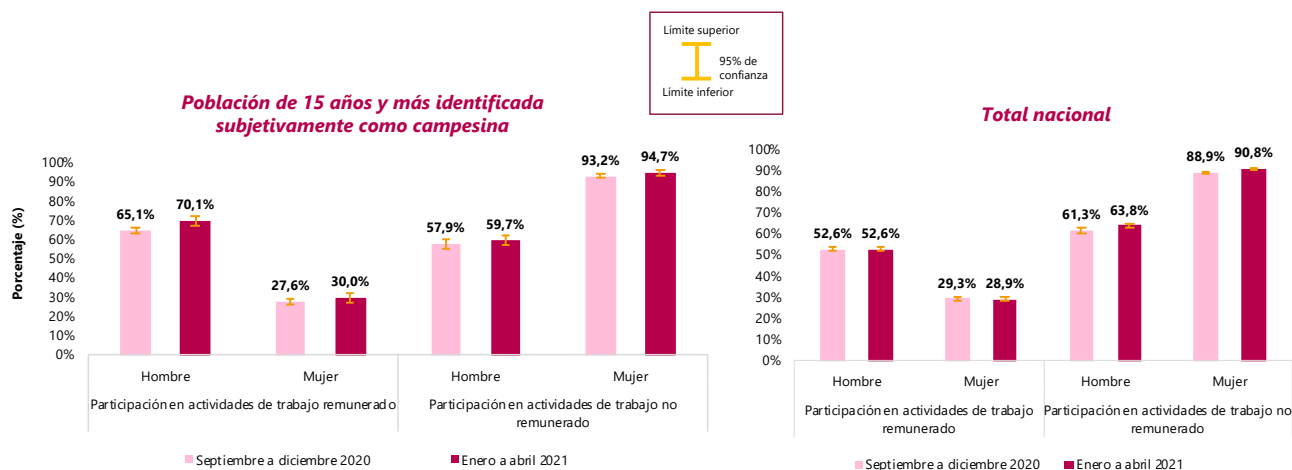
Entre enero y abril de 2021, el 70,1% de los hombres de 15 años y más e identificados subjetivamente como campesinos, y el 30,0% de las mujeres con esta misma identificación, participaron en actividades de trabajo remunerado, lo que representa incrementos de 17,5 puntos porcentuales (p.p.) y de 1,1 p.p., respectivamente, en comparación con el total nacional.

Con respecto a las actividades de trabajo no remunerado, el 94,7% de las mujeres de 15 años y más e identificadas subjetivamente como campesinas participó en este tipo de actividades, así como el 59,7% de los hombres con esta misma caracterización. Esto refleja un incremento de 3,9 p.p. frente al total nacional para el caso de las mujeres, y una reducción de 4,1 p.p. en el caso de los hombres con respecto al resultado a nivel nacional.

## Participación en grandes grupos de actividades de población de 15 años y más identificada subjetivamente como campesina según sexo

### Total nacional

Septiembre-diciembre de 2020 / enero-abril de 2021



Fuente: DANE - ENUT

En promedio, un hombre de 15 años y más e identificado subjetivamente como campesino destinó entre enero y abril de 2021 8 horas y 52 minutos al día a actividades de trabajo remunerado, tiempo que se reduce a 5 minutos y 13 minutos para el caso de las mujeres con esta misma caracterización. En cuanto a las actividades de trabajo no remunerado, una mujer de 15 años y más e identificada subjetivamente como campesina dedicó en promedio 9 horas y 37 minutos de manera diaria a este tipo de actividades; en el caso de los hombres con esta caracterización, este tiempo fue 3 horas y 35 minutos.

## Emergencia sanitaria

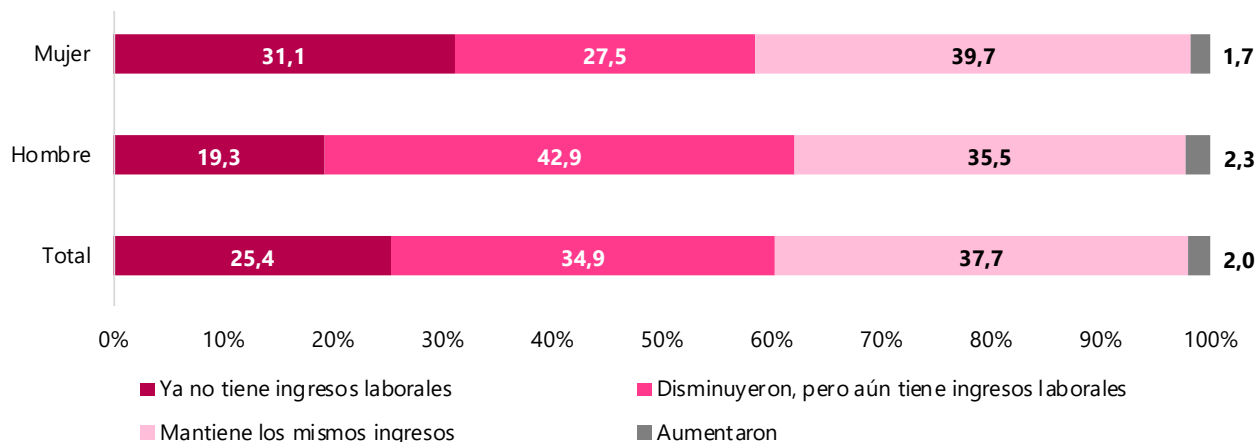
Entre enero y abril de 2021, como resultado de la emergencia sanitaria / aislamiento preventivo causado por la pandemia del COVID-19, y en comparación con el mismo mes del año anterior, el 37,7% de los hogares mantuvo sus ingresos o ganancias personales provenientes de un trabajo remunerado en el último mes; así mismo, para el 34,9% sus ingresos o ganancias disminuyeron, pero aún tenían dichos ingresos; el 25,4% reportó ya no tener ingresos laborales; y en el 2,0% de los hogares los ingresos aumentaron.

## Impacto sobre los ingresos de los hogares como consecuencia de la emergencia sanitaria según sexo

Total nacional

Enero-abril de 2021

Como resultado de la emergencia sanitaria/aislamiento preventivo causada por la pandemia de COVID 19, ¿durante el último mes y comparado con el mismo mes del año anterior, sus ingresos o ganancias personales provenientes de un trabajo remunerado ...?



Fuente: DANE - ENUT

Por último, el 76,0% de los hombres a nivel nacional sostuvo que, por la distribución de tareas domésticas y de cuidados en el interior del hogar desde el inicio de la emergencia sanitaria / aislamiento preventivo causada por la pandemia de COVID-19, no se han generado algunos problemas de convivencia o conflictos entre los miembros del hogar, proporción que en las mujeres fue 75,8%.

Bogotá D.C.  
22 de julio de 2021

Encuesta Nacional de Uso del Tiempo -ENUT  
Enero a abril de 2021

## Acerca de la Encuesta Nacional de Uso del Tiempo

La Encuesta Nacional de Uso del Tiempo -ENUT brinda información estadística que permite la caracterización del tiempo dedicado por la población de 10 años y más a actividades de trabajo, remunerado y no remunerado, y a actividades personales.

La recolección de la información se realiza de manera continua durante 52 semanas. Para el caso de la ENUT 2021-2021, este periodo comprende de septiembre de 2020 a agosto del año siguiente. Tiene una cobertura a nivel nacional, con desagregación por cabeceras, centros poblados y rural disperso, y por regiones (Bogotá, San Andrés, Caribe, Pacífico, Central y Oriental).

Este informe presenta la información relacionada con el periodo enero a abril de 2021, y solamente se incluyen resultados del total nacional con desagregación para cabeceras municipales, centros poblados y rural disperso. En consecuencia, no se incluye desagregación por regiones.



@DANE\_Colombia



/DANEColombia



/DANEColombia



DANEColombia

Si requiere información adicional, contáctenos a través del correo

[contacto@dane.gov.co](mailto:contacto@dane.gov.co)

Departamento Administrativo Nacional de Estadística –DANE Bogotá, Colombia

[www.dane.gov.co](http://www.dane.gov.co)